

INTERTEK IGI SYSTEM TC APPLICATION

天祥集团 IGI 系统 TC 申请





Intertek IGI 系统客户端网址为：

<http://igi.intertekchina.com/igi/web/Login.aspx>

(浏览器推荐：Google Chrome，搜狗高速浏览器等。不推荐：IE浏览器！)

非常感谢大家的支持！

若在使用过程中遇到任何问题，或希望与我们分享您宝贵的意见与建议，欢迎随时与我们联系。谢谢！

目录

1. 注册 IGI 账号
2. 补充公司信息
3. 创建供应链信息
4. 录入原料TC
5. 申请 TC 证书
6. 确认 TC 草稿
7. 查看正式 TC 证书



1.

注册 IGI 账号





1. 注册 IGI 账号

进入 IGI 系统, <http://igi.intertekchina.com/igi/web/Login.aspx>
点击“注册新账号”。

Intertek IGI 登录

Intertek123

.....

保存一周 [忘记密码](#)

登录

[注册新账号](#)



1. 注册 IGI 账号

- **登录名:** 举例: Intertek 或者 Intertek123
- **邮箱地址:** 请填写用于接收所有申请进度通知及正式签发TC证书的账户主邮箱, 一个主邮箱只能绑定一个账户。主邮箱注册后可以在**公司信息**处进行修改。
- **更多邮箱:** 添加多个邮箱用于接收与主邮箱收到的相同的通知邮件。添加的多个邮箱可以在**公司信息**处进行添加、修改或删除。
- **基本信息:** 按照**SC证书上的信息**填写, 保持与SC证书一致 (包括**公司英文名称地址的大小写、空格、标点符号**等)。
- **登录名、基本信息中的内容注册后不可以修改,** 请认真仔细准确地填写这些内容。

新账号

登录名 *	<input type="text"/>
	公司ID不能少于6位, 只能由字母, 数字组成
邮箱地址 *	<input type="text"/>
密码 *	<input type="password"/>
确认密码 *	<input type="password"/>
更多邮箱	<input type="button" value="添加多个用于接收通知的邮箱"/> +

基本信息

公司英文名称 *	<input type="text"/>
公司中文名称	<input type="text"/>
国家或地区 *	CHINA 中国
英文地址 *	<input type="text"/>
中文地址	<input type="text"/>
邮政编码 *	<input type="text"/>



1. 注册 IGI 账号

- **联系信息：**注册后可以在**公司信息**处修改。
- **Intertek业务员：**请在下拉菜单中**选择**与贵公司对接的**销售负责人**。
- **确认填写无误后，**点击**注册**即完成注册。注册后请耐心等待与您对接的销售负责人激活账户。在收到注册审核通过的邮件后即可使用该账号进行登录。
- **提示：**一张证书或者一个证书持有方只需要在IGI系统中注册一次，**请勿重复注册**。

联系信息	
联系人*	<input type="text"/>
电话*	<input type="text"/>
手机号码*	<input type="text"/>
传真	<input type="text"/>

其它	
品牌	<input type="text"/>
Intertek业务员*	<input type="text"/> ▼

重填

注册

2.

补充公司信息





2. 补充公司信息

intertek Total Quality Assured. Innovative Green Initiatives

中文简体 修改密码 退出

Home

Intertek
CENTRAL ASIA TEXTILE TECHNOLOGY COMPANY LIMITED

基础资料 Intertek联系人: 方露 lemon.fang@intertek.com

**公司
信息
(持证方)**

供应链信息
(供应商/买家/分包商/提货商等)

证书管理

申请 SC

修改 SC

申请TC (交易证书)

原料库存

请在这里补充公司信息



2. 补充公司信息

intertek
Total Quality Assured

Home 公司信息 x

基本信息

登录名 * Test

邮箱地址 * [redacted].com

更多邮箱 *

添加多个用于接收通知的邮箱 +

[redacted] x

[redacted] x

开票信息(中国大陆公司要求必须填入开票信息)

公司开票名称 [redacted]

公司税号 [redacted]

开票地址电话 [redacted]

开户银行和账号 [redacted]

➤ **邮箱地址**: 若发生变更, 可以在这里修改。

➤ **更多邮箱**: 可以在这里添加、删除或修改。

➤ **开票信息**: 补充公司的开票信息。

➤ 所有的修改都一定要点击最下方的“**保存**”才会生效。

保存



2. 补充公司信息

intertek
Total Quality. Assured.

Home 公司信息

基本信息

公司英文名称 *

公司中文名称

国家或地区 *

英文地址 *

中文地址

邮政编码 *

联系信息

联系人 *

电话 *

手机号码 *

传真

保存

➤ **基本信息：**这里的内容不能更改，如果有错误，请联系您的销售负责人。

➤ **联系信息：**这里的内容可以修改。

➤ **所有的修改都一定要点击最下方的才会生效！**



2. 补充公司信息

其它


品牌

产品

Intertek业务员*

关闭

保存

- **Intertek业务员**：选择与贵公司对接业务的Intertek销售负责人，若选择错误或有变更，您可以在这里进行修改。
- 所有的修改都一定要点击最下方的  才会生效！



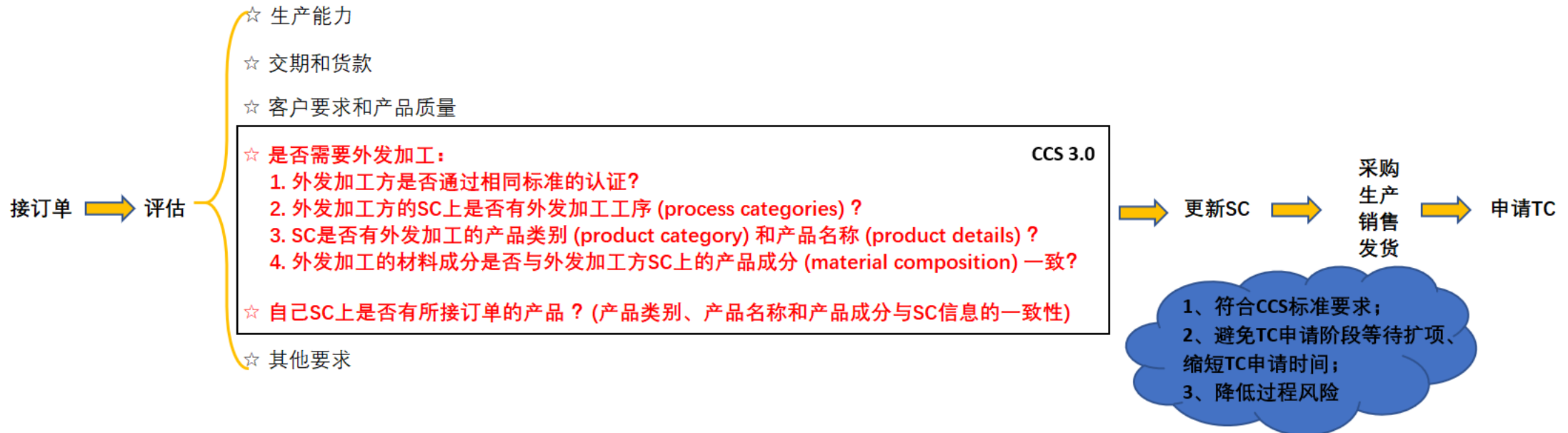
➤ 重要!!!

当外包商（单独认证的或者未单独认证的）不在持证方的SC（Scope Certificate）上时，持证方在外发某一工序到此新的分包商之前应该获得认证机构的批准并更新SC。

同样，客户在接订单时也应该先评估订单产品的产品类别（product category）、产品名称（product details）和产品成分（material composition）与SC信息的一致性。

在生产和发货前，产品必须在SC上。

- GRS认证工厂不能直接作为RCS认证工厂/贸易商的独立外包商。
- GOTS认证工厂也不能直接作为OCS认证工厂/贸易商的独立外包商。





➤ 重要!!!

- 扩项（新增产品、分包商等）必须在加工生产和/或发货之前申请；
- 自己要申请TC的产品不在证书里时，需要先申请把产品增加到证书里；同时经过审核评估后会录入IGI系统中；
- 如果有外发加工，外加工的工厂需要加到自己证书里；
- 如果自己证书是无比例的或者区间比例的，需提前联系Intertek将要申请TC产品的具体成分比例录入系统；
- 如果证书上或IGI系统中产品信息没有按照最新的要求，比如没有code，需联系对应的销售负责人更新证书写法。

具体操作，请参考《扩项指南》

成分声明--GRS RCS OCS认证产品扩项申请表



Name of organization: 公司名称:		填自己公司名字		License number: 公司注册编码:		见证书首页公司英文地址下的license number	
Signature/ initials 申请人签名		填表人姓名		Date 日期		填表日期	
Applicable Standard 适用标准		<input type="checkbox"/> RCS		<input type="checkbox"/> GRS		<input type="checkbox"/> OCS	
No. 编号	Product category (eg: Greige yarns) 产品大类（如坯纱） <small>备注：请参考证书首页，从下拉菜单中选择</small>	Product Name (eg: combed yarns) 产品名（如：精梳纱） <small>备注：请参考证书中产品名称，从下拉菜单中选择。如下拉菜单中没有列出，请直接输入产品名称</small>	Material composition 成分信息 <small>备注：请填写完整的产品成分和比例</small>	Supplier Information 供应商信息 <small>备注：请填写采购原料/产品的供应商名称和证书号码，并附供应商最新的证书原件</small>	Subcontractors Information 分包商名称 <small>备注：请填写分包工厂名称和证书号码，并附分包商最新的证书原件</small>	Processing steps (eg: printing, washing, embroidering.) 扩增产品的加工步骤（如印花、水洗、绣花） <small>备注：请参考证书首页，从下拉菜单中选择，可多次选择</small>	
1				供应商名称： 证书号码：	分包商名称： 证书号码：		

3.

创建供应链信息






3. 创建供应链信息


intertek Innovative Green Initiatives 中文简体 修改密码 退出


Home


Intertek
CTA ASIA TEXTILE TECHNOLOGY COMPANY LIMITED


基础资料 Intertek联系人: 方露 lemon.fang@intertek.com


 公司信息 (持证方)

 供应链信息 (供应商/买家/分包商/提货商等)

 申请 SC

 修改 SC

 申请TC (交易证书)

 原料库存

在这里创建您的**供应链关系**，包括：**持证方**自己的信息（SC main facility和证书第三页列出的facilities），**供应商**信息（卖方），**客户**的信息（买方），**收货方**的信息，**分包商**的信息，**Non-certified trader**信息（具体参考CCS-101 V3.0 B1）。

3. 创建供应链信息



定义解释:

卖方Seller:

卖方应为SC上列明的场所（不管是main facility还是facility），一般指TC申请方。但是卖方不应为SC上的分包商（不管是独立认证分包商，还是联合认证的分包商）。
卖方也可以开TC给没有认证过的买方。

买方Buyer:

如果买方有SC，买方应为其SC上列明的场所（不管是main facility还是facility）。但是买方不应为SC上的分包商（不管是独立认证分包商，还是联合认证的分包商）。分包商无权代表认证的委托加工方（甲方）采购。

收货方Consignee:

收货方的名称和地址 - 产品/货物运送到的物理位置(physical location)的名称和地址。不实际持有产品（take physical possession, 请区别于legal ownership）的组织（比如纯贸易商trader）不应作为收货人。

分包商Subcontractor:

是被雇用的独立第三方的法人实体（不包括自由职业者），对认证的材料进行加工（例如存储、生产处理）。分包商是对货物拥有physical possession（物理所有权），但是不具有legal ownership（法律所有权）。
分包商和委托加工方（甲方）不能有所属权关系。

3. 创建供应链信息



如何填写买家和收货方：

情景	收货方名称	收货方地址	运输资料的要求
1 原料/产品直接由卖方送货到买方工厂或仓库	买方名称	实际收货的工厂或仓库地址	运输资料（送货单/提单和箱单）写明买方名称、实际收货的工厂地址或仓库地址
2 原料/产品直接由卖方送货到买方指定仓库（包括港口货代仓库），买方安排后续运输（比如买方是大的零售商或者品牌方，指定合作的物流管理公司收货运输或者指定的大仓收货，最后买方自行运输到各销售国或零售门店）	买方指定收货的物流管理公司名称	指定的实际收货仓库地址	∅ 送货单写明买方指定收货的物流管理公司名称和指定的仓库地址； ∅ 提供收货方的盖章的入仓回执。
3 原料直接由卖方送货到买方的外包工厂	外包工厂名称	外包工厂实际收货地址	写明外包工厂名称和其实际收货地址，名称和地址应与外包工厂的SC信息一致
4 原料/产品销售给没有仓储的贸易商，由卖方直接负责送货到贸易商的客户	贸易商的客户名称	贸易商的客户实际收货地址	∅ 贸易商的客户如果是国内的，送货单写明买方信息、收货方贸易商的客户的名称和实际地址； ∅ 贸易商的客户如果在中国大陆以外的国家或地区，需要提供装箱单、卖方作为shipper的提单，提单上的consignee作为TC box 9的信息； ∅ 此买方（没有仓储的贸易商）不应作为consignee出现在运输资料上和TC box 9中。
5 原料/产品由买方从卖方的工厂自提或者自行安排运输	卖方的工厂名称	卖方的工厂实际生产地址	∅ 卖方有可能不是实际生产商（比如卖方的分包商、卖方独立的自有工厂等），运输资料应是实际生产商的出货单； ∅ 出货单写明买方自提、买方名称； ∅ 出货单可以不写收货地址。
6 原料/产品销售给没有仓储的贸易商，由卖方直接负责送货到贸易商门口后当天转运到贸易商的客户	按照第5项自提处理	按照第5项自提处理	∅ 按照第5项自提处理 ∅ 此买方（没有仓储的贸易商）不应作为consignee出现在运输资料上和TC box 9中。
7 出口：原料/产品由卖方负责安排送货到买方国别的港口，然后买方安排从港口运输到最终收货地址	买方名称	买方国别的港口	运输到买方国别的港口的运输资料
8 出口：原料/产品由卖方负责安排送货到买方国别的港口，然后买方安排从港口运输到最终收货地址	最终收货方	最终收货地址	除第7项要求外，卖方需补充提供港口到最终收货方的运输资料



3. 创建供应链信息

intertek Innovative Green Initiatives Total Quality Assured

中文简体 修改密码 退出

Home 供应链信息

客户管理

+创建供应链信息 → **在这里添加您的供应链信息**

查找条件: 英文名称 like

ID	英文名称	中文名称	国家或地区	联系人	电话	邮箱地址	有效期	许可证号
1			1CN				2021-02-21	
2			1CN				2021-02-21	
3			1CN					
4			1CN				2021-02-21	
5			1CN					
6			1CN					

Page 1 of 1 Records per page: 50 Displaying 1 to 6 of 6 items.

3. 创建供应链信息



- 中文名称并不体现在正式签发的TC上，可以在中文名称处填写备注信息以便于区分相同英文名不同地址的供应链信息。如天祥集团123，天祥集团abc。
- 某一条供应链信息在未使用该条供应链信息申请TC之前是可以随意修改的，在使用该条供应链信息申请TC后，则只能修改最下面的证书部分（更新证书等），其余部分不能修改。
- 请勿随意删除使用过的供应链信息。

Client - new

客户编码

英文名称* **与SC证书中一致**

中文名称 **与SC证书中的译文一致**

合作关系* **下拉框选择创建的公司与证书持证方的关系**

国家或地区* **下拉框选择, 此公司所在地址**

英文地址* **与SC证书中一致**

中文地址 **与SC证书中的译文一致**

联系人 邮箱地址

电话 手机号码

邮政编码 传真



此条供应链公司的基本信息

3. 创建供应链信息



当SC证书为所有权关系的联合认证时，不包括分包商（例如：main facility 为A，facility为B），B在创建供应链时，需要填写这一部分。目前只针对买方和卖方。

A的英文名称，与SC证书中一致

若有未被认证的贸易商参与了买卖双方之间的交易，需要在此处填写该贸易商的英文名称，可添加多个。目前只针对卖方。

与SC证书中一致（注意：当facility B创建供应链License时，此处也应选择为有SC证书，下方信息填写main facility A的信息）

The screenshot shows a web form for creating supply chain information. It includes the following elements:

- A text input field labeled "on behalf of" with a red dashed box around it.
- A table for "未被认证的贸易商" (Unauthenticated Traders) with a red dashed box around it. The table has a header row and two data rows, each with a red 'X' icon in the right column.
- A section titled "是否该工厂有SC证书。如果有，则必须上传证书" (Does this factory have an SC certificate. If yes, you must upload the certificate). It contains radio buttons for "有" (Yes) and "无" (No), and a blue "上传" (Upload) button.
- Input fields for "到期日期" (Expiration Date), "License Number", and "SC Number", all enclosed in a red dashed box.
- At the bottom right, there are two buttons: a grey "关闭" (Close) button and a blue "保存" (Save) button.

A red arrow points from the text boxes on the left to the corresponding fields in the form. A red dashed box highlights the "到期日期", "License Number", and "SC Number" fields, with a red arrow pointing to the warning message below.

如果供应链sc证书更新了，请及时在这里更新。

填写完成并确认准确无误之后，点击“保存”即可。



3. 创建供应链信息


SCOPE CERTIFICATE
Scope Certificate Number USE [REDACTED]
USB Certification Denetim, Gozetim ve Belgelendirme Hizmetleri Ltd. Sti., USB CERTIFICATION declares that
[REDACTED]
License Number USB [REDACTED]

GCL
INTERNATIONAL

SCOPE CERTIFICATE
Scope Certificate Numbe [REDACTED]
GCL INTERNATIONAL LTD declares that
[REDACTED]
License Number GCI [REDACTED]

Intertek declares that
[REDACTED]
[REDACTED]
License Number: [REDACTED]

SCOPE CERTIFICATE
Scope Certificate Number: [REDACTED]
Control Union Certifications declares that
[REDACTED]
License Number: [REDACTED]


IDFL LABORATORY AND INSTITUTE
SCOPE CERTIFICATE
[REDACTED]
IDFL declares that
[REDACTED]
LICENCE NUMBER [REDACTED]



3. 创建供应链信息

+创建供应链信息

查找条件: 英文名称 like

查看供应链信息 删除

ID	英文名称	中文名称	国家或地区	联系人	关系类型	电话	邮箱地址	有效期	证书编号	查看	删除
1	CI020651		1CN		Buyer(买方)					查看	删除
2	CI019090		1KR		Buyer(买方)					查看	删除
3	CI017324		1CN		Buyer(买方)					查看	删除
4	CI017319		1CN		Buyer(买方)					查看	删除
5	CI017312		1CN		Consignee(提货商)					查看	删除
6	CI015428		1CN		Consignee(提货商)			3/9/2022 12:00:00 AM	008275	查看	删除
7	CI015427		1CN		Buyer(买方)			1/4/2022 12:00:00 AM	S26628-G4	查看	删除
8	CI014110		1CN		Buyer(买方)					查看	删除
9	CI014108		1CN		Buyer(买方)					查看	删除
10	CI014075		1CN		Buyer(买方)			2/17/2021 12:00:00 AM	TZ4588-G4	查看	删除
11	CI014072		1CN		Buyer(买方)					查看	删除
12	CI014071		1CN		Buyer(买方)					查看	删除
13	CI008311		1CN		Buyer(买方)					查看	删除
14	CI008179		1CN		Facility(供应商)					查看	删除

Page 1 of 1 Records per page: 20 Displaying 1 to 20 of 20 items.

4.

录入原料 TC





4. 录入原料 TC

Home

Intertek

STARACIA TEXTILE TECHNOLOGY COMPANY LIMITED

供应商原料TC提前录入，审批需要2个工作日。

基础资料

Intertek联系人: 方露 lemon.fang@intertek.com



公司信息
(持证方)



供应链信息
(供应商/买家/分包商/提货商等)

在这里录入您的原料库存，
为您采购的原料建立库存

证书管理



申请 SC



修改 SC



申请TC (交易证书)



原料库存



4. 录入原料 TC



Home 原料库存

原料库存

+新增原料库存

在这里添加原料库存

查找条件: 交易证书号或采购发票号 like 搜索 返回

	ID	交易证书号或采购发票号	运输单号	发票号	卖方	创建时间	提交时间	交易证书类型	总重量 (kg)	状态	
1	15611	5678	1234	12345678	11242	9/9/2021 12:00:00 AM	9/9/2021 9:59:34 AM	OCS	5677.00	完成	查看
2	15592	987	5668			9/9/2021 12:00:00 AM	9/9/2021 9:19:06 AM	GRS	9000.00	完成	查看
3	14725	123456789	123456789	1234567890	Blank	8/26/2021 12:00:00 AM	8/26/2021 4:19:55 PM	GRS	9999834.00	完成	查看
4	13669	11	1			8/10/2021 12:00:00 AM	8/10/2021 3:03:54 PM	GRS	0.00	完成	查看

4. 录入原料 TC



Input TC = GRS, 可用做于GRS/RCS的原料,
Input TC = GOTS, 可用作于GOTS/OCS的原料
Input TC = RCS/OCS, 仅可作为自身原料

交易证书类型 * GRS RCS OCS GOTS

原料库存类型 * Recycled material Reclaimed material

TC No *

卖方

运输单号(可从证书中摘取,若有多个请用","分割录入)*

发票号(可从证书中摘取,若有多个请用","分割录入)*

有TC的再生料选Recycled material。
没有TC的回收料选Reclaimed material (适用于直接从回收商处购买的回收材料, 如边角料、瓶片等)

从TC证书中摘取, 一个 TC No.
只能创建一份原料 TC, TC上多
批次原料需一次性录完

从下拉框中选
择, 链接到供
应链信息

有TC的再生料Recycled material按照TC证书
号填, 没有TC的回收料Reclaimed material
填写采购原料的发票号

4. 录入原料 TC



原材料产地*

原材料产地(国家/地区)	原材料产地(省份)	
<input type="text"/>	<input type="text"/>	+
<input type="text"/>	<input type="text"/>	×
<input type="text"/>	<input type="text"/>	×

若原材料信息中有该部分信息，请务必填写，可多选

产品

购买的产品名称和组分(可从证书中摘取)*	认证原始材料名称和组分(可从证书中box12 Certified raw material 摘取)*	购买的原料净重(kg)(成品填写净净重)*	原料库存(kg)	
<input type="text"/>	<input type="text"/>	<input type="text"/>	<input type="text"/>	+
<input type="text"/>	<input type="text"/>	<input type="text"/>	<input type="text"/>	×

从TC证书中摘取，例如：Dyed fabrics / knitted fabrics – 100% Recycled post-consumer polyester。可以在后面的**括号中备注**您想要补充的信息，便于在填写TC申请表中的总量平衡表时区分产品。请尽量不要合并input TC中的原料，特别是原料信息不一样的情况！

- Input 为reclaimed material时，写回收料的名称和成分。如 Polyethylene terephthalate (PET) (RM0194)
- Input为recycled material时，从input TC中摘取。

- 原料净重；
- input材料为终端产品（final products）时填写净净重=net weight – supplementary weight

4. 录入原料 TC



Transaction Certificate (TC)

Transaction Certificate Number 00049

交易证书类型：可在TC标题查看

for products certified to

GLOBAL ORGANIC TEXTILE STANDARD (GOTS)

TC No: 可从证书标题中摘取

1. Certification Body 1a) Body issuing the certificate Intertek Testing Services NA, Inc. 900 Chelmsford Street Lowell, MA, USA 01851 1b) Licensing code of the certification body GOTS-ITS-22	2. Seller of Certified Products QUANZHOU () [Redacted] [Redacted]
3. Buyer of Certified Products [Redacted] [Redacted]	4. Gross Shipping Weight 4260.20 kg
	5. Net Shipping Weight 3344.80 kg
	6. Certified Weight 2944.33 kg

卖方：可从TC box2中Seller查看

4. 录入原料 TC



Transaction Certificate Number 00042

运输单号：从TC box9中摘取，需填写全部单号，不同单号之间用，隔开

9. Shipments

Shipment No.: 1
 Shipment Date: 2022-
 Shipment Doc No.: GS20
 Gross Shipping Weight: 336 k
 Invoice References: SI/Al

发票号：从TC box9中摘取，需填写全部发票号，不同发票之间用，隔开

购买的原料净重：等于所有产品的（net weight – supplementary weight）之和

10. Certified Products

Product No.: 1
 Order No.:
 Article No.:
 Number of Units:
 Net Shipping Weight: 288 kg
 Certified Weight: 255.8 kg
 Production Date:

Product Category:
 Product Detail:
 Material Composition:

购买的产品名称和组分：格式为Product category / Product Detail – Material composition

原材料产地，若为Reclaimed material，则填写回收料供应商地址

11. Certified Raw Materials and Declared Geographic Origin

1. Organic cotton (RM0104)
 Certified Weight: 35,000.00 kg
 Country: China; State/Province: Xinjiang Uygur

认证原始材料名称和组分，若为Reclaimed material，则填写回收料成分

12. Declarations by Seller of Certified Products

N/A
 Shanghai, China, 2022-04-24

Calin Moldovean
President, Business Assurance



4. 录入原料 TC



原产地信息来源:

Primary scopes (使用最初原料的first processor):

- OCS/GOTS: Organic farm scope certificate;
- RCS/GRS: Reclaimed material declaration form (原产地按回收材料申明表中供应商所在的国家 and 省份填写)

Secondary scope (原料有input TC):

按照原料input TC的产地信息填写。原料input TC未注明产地的，暂不要求填写。2022年7月1日起，TC policy 3.0正式实施，将强制在申请的TC上要求显示raw material原产地 (Geographic Origin)，请及时通知供应商在其签出的TC也备注此信息。



4. 录入原料 TC

产品名称和组分(可从证书中摘取)*	购买的原料净重(kg)*	原料库存(kg)	半成品或者成品库存(kg)	+
举例: Dyed fabrics / knitted fabrics - 100% Recycled post-consumer polyester (blue, 1500 yds)	<input type="text"/>			×
举例: Dyed fabrics / knitted fabrics - 100% Recycled post-consumer polyester (blue, 1500 yds)	<input type="text"/>			×

运输文件*

发票文件*

供应商交易证书文件*

供应商SC文件*

本批次的回收材料供应商协议 (GRS V4.0标准中的附录B) 和 回收材料声明表 (GRS V4.0标准中的附录C)

填写完成并确认准确无误之后, 点击“保存”再“提交”。

1

2

- **运输文件:** 上传运输单 (送货单、提单等)。
- **发票文件:** 上传发票 (增值税发票、commercial invoice (不接受形式发票proforma invoice)、收据和付款水单)。运输文件和发票文件是供应商给您的, 采购原料的, 不是销售的。
- **供应商交易证书文件:** 上传原料TC正本PDF文件。
- **供应商SC文件:** 上传供应商SC正本PDF文件。
- **本批次的回收材料供应商协议和回收材料声明表:** 原料库存类型选了Reclaimed material的需要上传, 适用于直接从回收商处购买的回收材料, 如边角料、瓶片等。
- **带*的为必填项,** 根据不同原料库存类型, 对上传文件有不同的要求。**上传的文件命名请注意不能有特殊符号, 如 + & # 等。**
- 未提交之前都可以修改 (可以保存为草稿), 在提交之后状态会变为待审核。
- 收到原料 TC 审核通过的邮件通知后可以开始申请TC。

4. 录入原料 TC



Home 原料库存 x

原料库存

+新增原料库存

查找条件: 交易证书号或采购发票号 like 搜索 返回


	ID ^	交易证书号或采购发票号	运输单号	发票号	卖方	创建时间	提交时间	交易证书类型	总重量 (kg)	状态	
1	15611	5678	1234	12345678	11242	9/9/2021 12:00:00 AM	9/9/2021 9:59:34 AM	OCS	5677.00	完成	查看
2	15592	987	5668			9/9/2021 12:00:00 AM	9/9/2021 9:19:06 AM	GRS	9000.00	完成	查看
3	14725	123456789	123456789	1234567890	Blank	8/26/2021 12:00:00 AM	8/26/2021 4:19:55 PM	GRS	9999834.00	完成	查看
4	13669	11	1			8/10/2021 12:00:00 AM	8/10/2021 3:03:54 PM	GRS	0.00	完成	查看

审核状态 (指向 状态)

查看 (指向 查看按钮)

5.

申请 TC 证书





5. 申请 TC 证书

在申请 TC 证书前，您需要完成：

- 1) 注册 IGI 账号
- 2) 补充公司信息
- 3) 创建供应链信息
- 4) 录入原料 TC
- 5) 通知与您对接的销售负责人开放申请TC产品的选择权限

5. 申请 TC 证书



Home

Intertek

STARACIA TEXTILE TECHNOLOGY COMPANY LIMITED

基础资料

Intertek联系人: 方露 lemon.fang@intertek.com



公司信息
(持证方)



供应链信息
(供应商/买家/分包商/提货商等)

在这里申请TC



证书管理



申请 SC



修改 SC



申请TC (交易证书)



原料库存



5. 申请 TC 证书

Home 申请TC (交易证书) x

TC

+新增交易证书申请

在这里新增 TC 申请

查找条件: 申请编号 like 搜索 返回

	申请编号	申请类型	证书编号	申请日期	英文名称	英文地址	买方	状态	状态日期	操作
1	T0025164	OCS		9/9/2021 12:00:00 AM				草稿	9/9/2021 10:02:29 AM	查看 删除
2	T0025157	GRS		9/9/2021 12:00:00 AM				草稿	9/9/2021 9:21:10 AM	查看 删除
3	T0023772	GRS	TSJ531/00002304	9/3/2021 12:00:00 AM				完成	9/3/2021 12:53:09 PM	查看 报告
4	T0023649	GRS	TSJ531/00002302	8/26/2021 12:00:00 AM				完成	8/26/2021 5:12:13 PM	查看 报告
5	T0023648	GRS	TSJ531/00002303	8/26/2021 12:00:00 AM				完成	8/26/2021 5:12:38 PM	查看 报告
6	T0021698	GRS	TSJ531/00002301	8/10/2021 12:00:00 AM				完成	8/10/2021 3:06:32 PM	查看 报告

5. 申请 TC 证书



请用英文填写申请表!



5. 申请 TC 证书

公司信息

公司名称:	<input type="text"/>	英文名称:	<input type="text"/>
中文地址:	<input type="text"/>	英文地址:	<input type="text"/>
联系人:	<input type="text"/>	邮箱:	<input type="text"/>

TC类型*

GRS RCS OCS GOTS

← 先选择TC类型



5. 申请 TC 证书

1.Certification Body

Intertek Testing Services NA, Inc.
900 Chelmsford Street
Lowell, MA, USA 01851
Licensing code of certification body: GRS-ITS-22

2.Seller of certified product(s) *

2a) Name of seller of certified product(s) :

2b) Selling on behalf of: [hide if seller is main site]

SC Number:

License No.:

Non-certified Trader:

Box 1

- 这里是 **认证机构 (天祥集团)** 相关信息
- **这里不需要填写!**

Box 2

- 下拉框选择卖家 (卖方不得为卖方的分包商) , 链接到供应链中的信息
- 若涉及未被认证的贸易商, 请选择
- 如果下拉菜单中没有您想要选择的公司, 或者 信息有误需要修改, 请在“**供应链信息**”中进行 **添加、重建或修改**。



5. 申请 TC 证书

3. Buyer of Certified Products *

3b) Buying on behalf of:[hide if seller is main site]

License No.:

4. Gross shipping weight (kg)

0.00

5. Net shipping weight (kg)

0.00

6. Certified weight (kg)

0.00

Box 3

下拉框选择买家（买方也不得为买方的分包商），链接到供应链中的信息

与销售发票上买方的名称、地址完全一致。

如果下拉菜单中没有您想要选择的公司，或者信息有误需要修改，请在“**供应链信息**”中进行**添加、重建或修改**。

Box 4-6

Box4：该TC申请产品总重量，包括包装和辅料，等于Box 9 中列出的每批货物的总运输重量之和

Box5：该TC申请产品的净重，不包括包装但含补充重量，等于Box 10 中列出的每种产品的净重之和

Box6：该TC申请产品的认证重量，等于Box 10 中列出的每种产品的认证重量之和

这里信息会自动核算生成，**这里不需要填写！**



5. 申请 TC 证书

7. Declarations by Certification Body

This is to certify that, based on the relevant documentation provided by the seller named in Box 2 "Seller of Certified Products" :

i. the raw material(s) for the products as further detailed/referred to in Box 10 "Certified Products" , Box 11 "Certified Raw Materials and Declared Country/area of Origin" and quantified in Box 4 "Gross Shipping Weight" , Box 5 "Net Shipping Weight" and Box 6 "Certified Weight" has/have been produced in accordance with (an) organic farming standard(s) which is/are recognized by the OCS and

ii. the products in Box 10 "Certified Products" have been processed in accordance with the OCS. Conformity with the standard is audited and monitored systematically under responsibility of the certification body named in Box 1.

Certification of the organic material used for the products listed complies with USDA NOP rules: YES No
(relevant information for products marketed and sold in the US; obligatory information for any OCS TC)

Additionally, certification of the organic material used for the products listed complies with:

This transaction certificate does not entitle the Box 3 "Buyer of the Certified Product" to use the OCS logo or make reference to the OCS. The rules for the labeling of OCS certified products are outlined in the Textile Exchange TE-301 Standards Claims Policy, (available on www.TextileExchange.org). To authenticate this certificate, please visit www.TextileExchange.org/Certificates.

8. Certified Input References

Input TCs:

Box 7

若TC类型为OCS/GOTS，请记得在此处按照input TC上的信息勾选是否满足USDA NOP rules? YES/NO

若TC类型为OCS，当该批产品有额外满足的标准时在 "Additionally, certification of the organic material used for the products listed complies with:" 处填写

Box 8

这里信息会在完成总量平衡表填写后自动生成，**这里不需要填写!**

5. 申请 TC 证书



9.Shipments

Box 9

Shipments1 ✕

Shipment No:	→ 为系统自动生成的编号, 1/2/3/4依次	Shipment Date:	→ 运输日期	
Gross Shipping Weight:	→ 该批次申请TC产品的毛重	Consignee name:	Country/area:	Province:
Consignee Address:	→ 与运输资料上收货方的名称、地址完全一致, 下拉框选择, 链接到供应链			
Invoice References:	→ 填写发票号码, 不接受形式发票	Shipment Doc No	→ 运输单号码	

+Add Shipment → 若有多个运输单, 请单击添加 +Add Shipment

第一批发货日期至最后一批发货日期的时间间隔不得超过 90 个自然日;

一张TC上不得超过**100个发货批次**和**1000个产品**;

Shipment date (对于海运或空运来说是sailing date或flight date), 而不是运输文件的签发时间 (issue date);

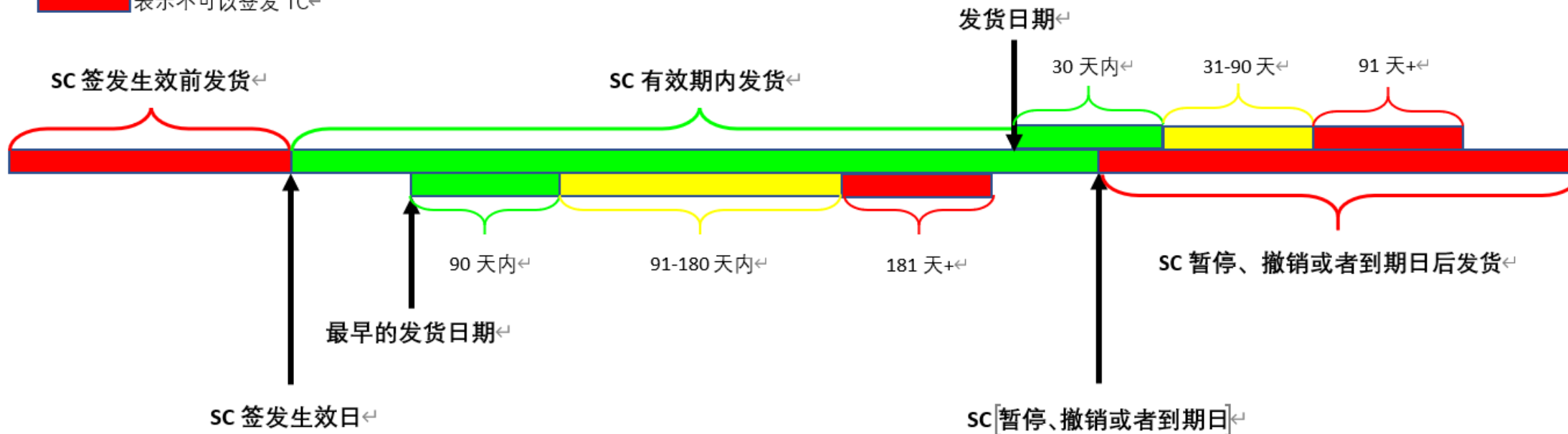
同一张TC上的所有产品批次应由同一卖方从同一地点发货。

5. 申请 TC 证书



图解: ←

- 表示可以签发 TC
- 表示将视情况决定是否签发 TC
- 表示不可以签发 TC



对于续证和转机构客户:

间隔期内的发货产品都无法申请TC!!! 请大家务必及时申请续证 (TE规定提前2个月)!!!

5. 申请 TC 证书



10.Certified Products

Box 10

Product No1			
Product No.:	为系统自动生成的编号, 1/2/3/4依次	Product Category:	<input type="text"/>
Order No.:	买方的产品采购订单号	Product Detail:	<input type="text"/>
Article No.:	在卖家系统中唯一标识产品的编号 (例如批号、EAN、SKU)。如果同一产品列表中包含除颜色和/或尺寸外相同的产品, 则可以使用识别包含所有产品的编号 (例如批号、款号)	Material Composition:	<input type="text"/>
Number of Units:	包装数量和单位 (例. bales, garments, fabric rolls)	Standard:	<input type="text"/>
Net Shipping Weight:	净重, 产品的总重量 (不包括包装但包括辅料)	Label Grade:	<input type="text"/>
Supplementary Weight:	产品的辅料重量	Additional Info:	<input type="text"/>
Certified Weight:	产品的认证重量 = 净净重 x 认证成分比例	Last Processor:	<input type="text"/>
Production Date:	产品的生产日期 (多日生产的, 以最晚的日期为准。如果卖方没有对产品加工处理, 日期应从input TC中摘取), 可选填	License Number:	<input type="text"/>
		Country:	<input type="text"/>

辅料重量- 以下重量之和:

- a. 产品材料成分之外的未被认证的饰边, 例如: 认证产品为毛衣, 毛衣的纽扣被定义为饰边, 则纽扣重量为辅料重量
- b. 对于仅部件A认证的产品, 辅料重量是未被认证的部件之和 (产品总重-部件A重), 例如: 对夹克中的羽绒进行了部件认证, 则辅料重量是没有羽绒填充的夹克的重量

5. 申请 TC 证书



10.Certified Products

Product No1 Box 10 ✕

Product No.:	<input type="text" value="1"/>	Product Category:	<input type="text"/>
Order No.:	<input type="text"/>	Product Detail:	▼
Article No.:	<input type="text"/>	Material Composition:	下拉框选择产品，产品数据由工作人员后台录入，应在SC证书中
Number of Units:	<input type="text"/>	Standard:	<input type="text"/>
Net Shipping Weight:	<input type="text"/>	Additional Info:	Label Grade: <input type="text"/>
Supplementary Weight:	<input type="text"/>	Last Processor:	可添加该产品的相关备注信息，如产品数量、不计入产品成分的辅料
Certified Weight:	<input type="text"/>	License Number:	▼
Production Date:	<input type="text"/>	Country:	这里是 最后一道加工环节加工工厂 (可以不同) 的相关信息，下拉框选择，链接到供应链



即使卖方选择Undisclosed不公布Last processor的具体信息（公司名称、License Number），但该Last processor的Country/Area 也是必须强制公开的。



5. 申请 TC 证书

TE标准的TC产品都请在box10的Additional Info:备注以下信息:

纤维

适用范围:

Dyed fibers (PC0033)

Undyed fibers (PC0034)

备注信息:

纤维长度 (mm) 和纤维
细度 (适用单位)

例子:

5dtex*38mm;

5D*64mm

纱线

适用范围:

Dyed yarns (PC0029)

Greige yarns (PC0030)

Undyed yarns (PC0031)

备注信息:

纱线支数

例子:

23s; 40Nm

面料

适用范围:

Dyed fabrics (PC0025)

Greige fabrics (PC0026)

Undyed fabrics (PC0027)

Fabrics (PC0028)

Printed fabrics (PC0039)

备注信息:

织物平米克重(g/m²);

织物米克重和幅宽(g/m和m);

织物组织结构(如: 每英寸经
密/纬密、使用的纱线支数)

例子:

plain weave, 350 gsm, 60x47,

23s

成品服装 & 最终纺织产品

适用范围:

Men's apparel (PC0001)

Women's apparel (PC0002)

Children's apparel (PC0004)

Unisex apparel (PC0005)

Men's denim apparel (PC0006)

Women's denim apparel (PC0007)

Children's denim apparel (PC0008)

Unisex denim apparel (PC0009)

Babies' apparel (PC0003)

Home textiles (PC0010)

备注信息:

使用的认证面料的平米克重(g/m²)

例子:

350 gsm

以上信息请备注在合同/订单、运输单据等销售端的TC申请资料上, 必要时需提供测试报告或测试记录。

5. 申请 TC 证书



若该产品为终端产品（final products），则可添加相应的成品部件信息

10a. Certified Components [hide if not a components]

Box 10a

Component No	Component Detail	Material Composition	Standard	Label Grade	Net Shipping Weigh	Supplementary Weight	Certified Weight	Additional Info	+	
1	<input type="text"/>	<input type="text"/>	<input type="text"/>	<input type="text"/>	<input type="text"/>	<input type="text"/>	<input type="text"/>	<input type="text"/>	<input type="text"/>	+
2	<input type="text"/>	<input type="text"/>	<input type="text"/>	<input type="text"/>	<input type="text"/>	<input type="text"/>	<input type="text"/>	<input type="text"/>	<input type="text"/>	+
3	<input type="text"/>	<input type="text"/>	<input type="text"/>	<input type="text"/>	<input type="text"/>	<input type="text"/>	<input type="text"/>	<input type="text"/>	<input type="text"/>	+
4	<input type="text"/>	<input type="text"/>	<input type="text"/>	<input type="text"/>	<input type="text"/>	<input type="text"/>	<input type="text"/>	<input type="text"/>	<input type="text"/>	+
5	<input type="text"/>	<input type="text"/>	<input type="text"/>	<input type="text"/>	<input type="text"/>	<input type="text"/>	<input type="text"/>	<input type="text"/>	<input type="text"/>	+



为系统自动生成的编号

下拉框选择产品，产品数据由工作人员后台录入（需在SC上）

部件产品的净重，不包括包装

部件产品的辅料重量

部件产品的认证重量

可添加该产品的相关备注信息，如产品数量

5. 申请 TC 证书



总量平衡表 2 ✕

成品名称和成分	成品销售量	
消费前再生成分比例 Pre %	消费后再生成分比例 Post %	产出的再生成分总量 (kg)

制成率 再生总量验证GAP=Input-Output

再生原材料采购TC号或发票号	原材料名称和成分	消费前再生成分比例 Pre %	消费后再生成分比例 Post %	上批次TC再生原材料的库存量 (kg)	本批次TC产品生产中再生原材料的投入量 (kg)	本批次TC后再生原材料的库存量 (kg)	投入的再生成分总量 (kg)	
<input type="text"/>	<input type="text"/>	<input type="text"/>	<input type="text"/>	<input type="text"/>	<input type="text"/>	<input type="text"/>	<input type="text"/>	✕

+Add

下拉框选择产品

为该产品的认证比例

为成品净重/净净重 (即净重减去辅料重量)

下拉框选择, 链接到原料信息

为该原料的认证比例

为该产品的原材料投入量



5. 申请 TC 证书

这里是 **总量平衡表** 相关说明

- **成品名称和成分**：请在下拉菜单中选择对应的产品，如果下拉菜单中没有您想要选择的产品，请联系与您对接的销售负责人进行添加。
- **成品销售量**：对于没有辅料或配件的产品，请填写box 10中的净重；如果产品净重含有不计入产品成分的辅料、配件或包装物，请填写净净重，和box 10中的净重不一样，应该是box 10中的净重Net shipping weight减掉box 10中的附加重量Supplementary weight。
- **消费前再生成分比例 Pre %、消费后再生成分比例 Post %、有机成分比例 %**：按照申请产品的比例填写，不能留空。如100% Recycled post-consumer polyester (RM0189)，消费前再生比例就填0，消费后再生比例填100。
- **产出的再生或有机成分总量、制成率、再生或有机总量验证**：在填写完下面的再生原料相关信息后自动生成，**无需填写**。该总量平衡表只计算再生或有机材料的部分。
- **再生或有机原料采购TC号或发票号**：请在下拉菜单中选择相应的原料TC，如果某原料TC 的库存为0，将不再显示在下拉菜单中。
- **原料名称和成分**：请在下拉菜单中选择所选的原料TC 中需用到库存的原料名称和成分。



5. 申请 TC 证书

这里是 **总量平衡表** 相关说明

产出的再生成分总量 (kg) = 成品销售量 (净重/净净重) × (消费前再生成分比例 Pre % + 消费后再再生成分比例 Post %)

产出的有机成分总量 (kg) = 成品销售量 (净重/净净重) × (有机成分比例 %)

制成率 = 产出的再生或有机成分总量 (kg) ÷ 投入的再生或有机成分总量 (kg) (制成率应小于等于1)

再生或有机总量验证 = 投入的再生或有机成分总量 (kg) - 产出的再生或有机成分总量 (kg) (总量验证应大于等于0)

上批次TC再生或有机原料的库存量 (kg) = 原料 TC 中的库存量 (kg)

本批次申请TC后再再生或有机原料的库存量 (kg) = 本批次申请TC前再生或有机原料的库存量 (kg) - 本批次申请TC产品生产中再生或有机原料的投入量 (kg)

投入的再生成分总量 (kg) = 本批次TC产品生产中再生原料的投入量 (kg) × (消费前再生成分比例 Pre % + 消费后再再生成分比例 Post %)

投入的有机成分总量 (kg) = 本批次TC产品生产中有机原料的投入量 (kg) × (有机成分比例 %)

5. 申请 TC 证书



Box 11

11. Certified Raw Materials and Declared Geographic Origin

Certified_raw_material Certified Weight Country Province

会在总量平衡表选择后自动生成，链接到库存信息

Box 12

12. Declarations by Seller of Certified Products

The certified product(s) covered in this certificate have been outsourced to a subcontractor:

YES No

Additional_declarations_text_by_seller_if_any:

可添加额外补充信息，例如分包商名称、加工步骤
或外包中包含的特定产品

选择Yes/No，该批次产品是否有分包商加工



5. 申请 TC 证书



填完所有数据后记得**保存**！**保存**后才能进行**文件上传**。
提交之前都可以进行修改。

保存后可以点**预览PDF**生成**草稿**，草稿可以下载并发给客户确认。建议确认无误后再提交，以节约时间和流程。

提交之后不可更改。



5. 申请 TC 证书

TC File Operation

1. 如申请TC的产品有外包加工的活动, 需提供委托加工合同、加工发票和委托加工厂的GRS/RCS SC、运输单据, 营业执照 (可选) Upload (上传)

2. 本次申请 TC 产品的送货单/ 提货单 / 装箱单 packing List (必选) * Upload (上传)

3. 销售发票 (必选) * Upload (上传)

4. 销售合同 * Upload (上传)

资料需上传原件照片或扫描件 (不要复印件)、上传PDF文件 (不要word、Excel文件)。必须保证真实合法, 如发现作假, TC作废, SC证书暂停并报备TE。

- 如果申请TC的产品有外发加工的, 外发工厂的发票和送货单也需备注产品的可追溯信息、加工产品的规格信息。
- 发票或送货单上的品名和成分比例需与申请TC上的一致。如申请 Greige fabrics (PC0026) / Woven fabrics (PD0059) – 100% Recycled post-consumer polyester (RM0189), 资料上需备注清楚梭织坯布-100%消费后再生涤纶。
- 发票上需备注产品的可追溯信息, 如品名、具体成分比例, 订单号、送货单号、毛重、净重等。如: 发票备注送货单号, 送货单备注产品名称、成分比例、净重。(保持和送货单一致)
- 送货单上写明卖方、买方及收货方公司名称和地址并且有**收货方的签字盖章**, 显示数量 (卷数、件数、箱数、包数、米数等)、品名、具体成分比例、发货日期、运单号、运输公司、车牌号、订单号、批号、box 10要求的additional information等, 并体现以kg 为单位的出货重量 (毛重和净重, 必要时给出净重 (扣除辅料、吊牌、包装物等不计入产品成分的部件的重量))。
- 销售合同包括卖方、买方、合同号、订单号、签订日期, 产品名称、成分比例, 数量等。**销售合同需双方签字盖章。**



5. 申请 TC 证书



**请务必确认所有信息填写无误后再选择提交，完成TC申请。
提交之后不可更改。**

5. 申请 TC 证书



Home 申请TC (交易证书) x

TC

+新增交易证书申请

查找条件: 申请编号 like 搜索 返回

查看申请状态

	申请编号	申请类型	证书编号	申请日期	英文名称	英文地址	买方	状态	状态日期	操作
1	T0025164	OCS		9/9/2021 12:00:00 AM			HANNAN KNIT & TEXTILES LTD.	草稿	9/9/2021 10:02:29 AM	查看 删除
2	T0025157	GRS		9/9/2021 12:00:00 AM			HANNAN KNIT & TEXTILES LTD.	草稿	9/9/2021 9:21:10 AM	查看 删除
3	T0023772	GRS	TSJ531/00002304	9/3/2021 12:00:00 AM			HANNAN KNIT & TEXTILES LTD.	完成	9/3/2021 12:53:09 PM	查看 报告
4	T0023649	GRS	TSJ531/00002302	8/26/2021 12:00:00 AM			HANNAN KNIT & TEXTILES LTD.	完成	8/26/2021 5:12:13 PM	查看 报告
5	T0023648	GRS	TSJ531/00002303	8/26/2021 12:00:00 AM			HANNAN KNIT & TEXTILES LTD.	完成	8/26/2021 5:12:38 PM	查看 报告
6	T0021698	GRS	TSJ531/00002301	8/10/2021 12:00:00 AM			HANNAN KNIT & TEXTILES LTD.	完成	8/10/2021 3:06:32 PM	查看 报告

6.

确认 TC 草稿





6. 确认 TC 草稿

Home 申请 TC

TC Certification

+新增TC申请

查找条件: 申请编号 like 搜索 返回

	申请编号	证书编号	申请日期	英文名称	英文地址	状态	状态日期	操作
2	T0000173					审核中	8/14/2020 12:05:03 PM	View
3	T0000169					待客户确认	8/14/2020 1:41:37 PM	View
4	T0000168					审核员驳回	8/14/2020 1:42:37 PM	View Delete

Page 1 of 1 | Records per page: 20 | Displaying 1 to 7 of 7 items.

查看确认草稿



6. 确认 TC 草稿

Home

申请 TC

Edit SC Certification

请在下面查看费用说明和证书草稿。若确认无误，请选择“接受”并确认提交。若需要更正，请选择“需要更正”，并留下您的更正\反馈意见，确认提交。谢谢！

查看证书草稿

查看TC证书草稿

反馈:

如需更正，请务必在这里提交反馈意见

需要更正

接受

您的决定

提交

关闭

TC一旦签发，
不可更改。

下拉菜单到最下面

7.

查看正式 TC 证书





7. 查看正式 TC 证书

Home 申请 TC

TC Certification

+新增TC申请

查找条件: 申请编号 like 搜索 返回

	申请编号	证书编号	申请日期	英文名称	英文地址	状态	状态日期	操作
2	T0000182					完成	8/17/2020 6:00:21 PM	View Certificate
3	T0000181					审核中	8/17/2020 6:02:35 PM	View
4	T0000180					待客户确认	8/17/2020 11:17:21 AM	View

TC一旦签发,
不可更改。

查看正式 TC 证书



整个申请过程您都将收到邮件通知!

请注意查收邮件!

邮件是由系统自动发出的，请勿回复!

如有任何问题请联系与您对接的销售负责人。

谢谢!

谢谢!

**如果您有任何疑问，
欢迎随时与我们联系!**



intertek

Total Quality. Assured.